ALICATES DE FRENAR

ALICATES DE FRENAR FACOM

Permiten retorcer de forma rápida los cables de freno de seguridad, garantizando el bloqueo de los ensambles que sufren vibraciones.



1 Las dos extremidades del hilo están en la boca. Bloquee el alicate.

2 Tire de la moleta: el hilo está torcido. Empuje la moleta para rearmar en caso de que sea necesario.

3 Cortahílos lateral para terminar el trabajo.

- Para los hilos Ø 1 mm inoxidables e inconel.
- Cortahílos lateral.
- Extremidad de la boca afilada para una mejor maniobrabilidad.
- Modelo 10": 3 vueltas, 125 mm de recorrido.



- Modelo 8": 2,5 vueltas, 95 mm de recorrido. Modelo automático
- Recuperación automática del mecanismo, simplicidad y ahorro de tiempo.

Alicate de frenar corto 8"

ASME B107.500
- Modelo «automático».
- Cortahílos lateral: Acero inoxidable diámetro 1 mm
- 2,5 vueltas: 95 mm de recorrido.

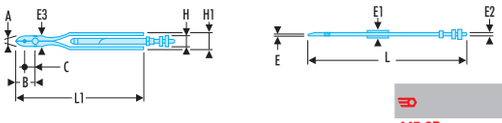

	A [mm]	B [mm]	C [mm]	E [mm]	E1 [mm]	E2 [mm]	E3 [mm]	H [mm]	H1 [mm]	L [mm]	L1 [mm]	[g]
445.8R	3	20	7	2,5	15	10,5	15	22	37	215	170	245

Alicate de frenar 10"

ASME B107.500
- Modelo «automático».
- Cortahílos lateral: Acero inoxidable diámetro 1 mm
- 3 vueltas: 125 mm de recorrido.

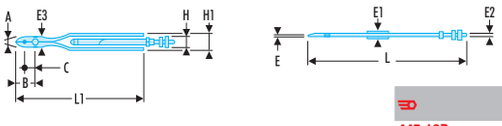

	A [mm]	B [mm]	C [mm]	E [mm]	E1 [mm]	E2 [mm]	E3 [mm]	H [mm]	H1 [mm]	L [mm]	L1 [mm]	[g]
445.10R	3	30	11	2,5	15,5	11,5	19	25	40	360	230	400

Polígono Industrial O Rebullón s/n. 36416 - Mos - España - rodavigo@rodavigo.com